

장학생 안전사고 예방 및 처리절차



장학생 안전사고 예방 및 처리절차

기본 준수사항

- 안전규칙 준수
 - 근로지의 안전 규칙을 잘 이해하고 절대적으로 준수
- 잠재적 위험요소 제거
 - 지속적으로 사고의 잠재요인을 찾아내 조치
 - 평소 관리가 잘 안되거나 구석진 곳은 발견 시 즉시 조치
 - 근로 종료 후 정리 정돈 철저
- 비상연락망 공유(비상시에만 전화 할 것)
 - 사고 발생 시 즉시 연락 가능한 비상연락망 숙지

〈 비상연락망(예시) 〉	
담당자(명)	전화번호
한국장학재단	☎ 안전사고 핫라인 1599-4920 ☎ 문의 대표번호 1599-2000
소속대학 장학 담당자	☎
근로장학기관 담당자	☎
○○ 소방서	☎
○○ 병원 응급센터	☎
○○ 경찰서 방법순찰대	☎



장학생 안전사고 예방 및 처리절차

- 올바른 작업자세 5대 수칙

01 작업높이는 팔꿈치 높이로 맞춥니다



02 자주 사용하는 부품이나 공구는 몸 가까이 둡니다



03 오래 서서 일할 때는 입좌식 의자나 발 받침대를 사용합니다



04 한 가지 자세만 유지하지 말고 자주 자세를 바꿔줍니다



05 정밀한 작업은 앉아서, 힘을 쓰는 작업은 서서 합니다





장학생 안전사고 예방 및 처리절차

- 정기적인 스트레칭을 통한 질환 예방

• 꼬그려 앉아서 일하는 국가근로장학생



작업 전



작업 중



작업 후

• 허리를 굽히거나 비틀며 일하는 국가근로장학생



작업 전



작업 중



작업 후

• 위를 보며 일하는 국가근로장학생



작업 전



작업 중



작업 후

• 어깨를 뻗으며 일하는 국가근로장학생



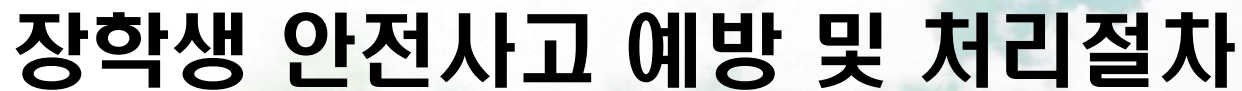
작업 전



작업 중



작업 후



- ### 〈피난 안내도[예시]〉




1. '불이'야' 라고 크게 외친다.
2. 발신기(비상벨)를 누른다.
3. 오른쪽 피난안내도에 있는 피난로선따라 신속 대피한다.

1. 소화기를 바닥에 내려두고
손잡이의 안전핀을 잠는다.
2. 환손은 손잡이, 다른 환손은
호스를 잡는다.
3. 손잡이를 힘껏 누르고
빛자루로 줄듯이 발사한다.

<주의> 2명 이상 있을 때만
환손이 소화기를 사수한다.

계단, 복도 등에 물건역시
바탕구 패배신고는 119
☎(02) 2685-8119
광명소방서



● 전위지  비상구 → 피난통선  소화기  완강기



장학생 안전사고 예방 및 처리절차

- 전기 안전관리
 - 문어발식 콘센트 사용 금지
 - 전선상태 수시확인
 - 미사용 기구의 플러그 뽑기
 - 습기 또는 먼지가 많이 생기는 곳의 콘센트 별도 관리
 - 못이나 스테이플러로 전선 고정 금지
- 엘리베이터 안전
 - 승강기 출입문에 기대거나 충격을 가하지 말 것
 - 탑승정원 및 적재하중 준수
 - 인터폰, 비상정지 스위치 임의 조작 금지
 - 화재 시에는 엘리베이터가 아닌 비상계단을 이용
 - 갑작스런 정지나 실내등이 꺼졌을 시는 침착하게 비상버튼 또는 인터폰으로 연락(출입문 강제 개방 금지)

장학생 안전사고 예방 및 처리절차

안전사고 처리절차

