

중소기업 취업연계 장학금(희망사다리) 학생신청 매뉴얼

2018. 4.

- 일반문의 : 1599 - 2290 (한국장학재단 콜센터)

1. 로그인 및 신청하기

1 | 홈으로 로그인 서비스 이용자 등록 홈페이지 이용가이드 ENGLISH

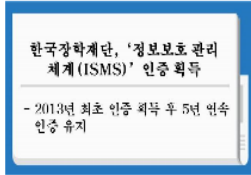


장학금 학자금대출 인재육성 기부 생활관 고객센터 재단소개 정보공개

보도자료



[보도자료] 한국장학재단, '사회리더-대학생 멘토링' 오리엔테이션 개최



[보도자료] 한국장학재단, '정보보호 관리체계(ISMS)' 인증 획득

- [보도자료] 한국장학재단-인천광역시 강화군, 학자금대출 이자지원 업무협약 체결
- [보도자료] 전국 14개 광역자치체, 한국장학재단과 함께 대학생 학자금대출 이자부...
- [보도자료] 한국장학재단-제주도, 청년 부실채무자 지원을 위한 업무협약 체결

공지사항

“당신의 꿈은 반드시 이루어집니다”



소득연계형 국가장학금



대학생이라면 누구나 신청하여 소득에 따라 지원받는 국가장학금

학자금대출



학업에 전념할 수 있도록 등록금과 생활비를 지원하는 학자금대출

- ▶ 국가 교육근로장학금
- ▶ 중소기업 취업연계 장학금장학금 (희망사다리)

신청

국가 교육근로 / 중소기업 취업연계 장학금 (희망사다리)



근로경험도 쌓고 장학금도 받는 / 중소기업 취업(창업)을 지원하는 장학금

① 을 선택하여 홈페이지 로그인

② 를 선택한 후 좌측의 ③을 선택하여 신청화면으로 이동

1-1. 로그인 및 신청하기



장학금 ▾

국가 교육근로 및 중소기업 취업연계 장학금(희망사다리) ▾

중소기업 취업연계 장학금(희망사다리) ▾


신청하기 ▾



신청서작성


[신청가이드바로가기 >](#)

한국장학재단 장학금 신청



대학원성적우수장학금 now

☐ 대학원생지원장학금



성적우수장학금 now

☐ 대통령과학장학금

☐ 국가우수장학금(이공계)

☐ 국가우수장학금(이공계 지역대)


☐ 인문100년장학금

☐ 예술체육비전장학금

☐ 우수고등학생 해외유학 장학금(국내)

☐ 우수고등학생 해외유학 장학금(해외)

☐ 전문대학성적우수장학금



☐ 푸른동대 삼성SOS장학금 (사랑드림 삼성)

☐ 푸른동대 기부장학금 (사랑드림)

☒ 중소기업 취업연계 장학금 (희망사다리)


☐ 다문화탈북학생멘토링장학금

☐ 대학생청소년교육지원사업 (구교육기부)

☐ 국가 교육근로장학사업 (취업연계)

☐ 봉사유형(장애·외국인 유학생, 권역별취업활성화, 현장교육근로(교육활동지원))

☐ 법학전문대학원장학금



☐ 국가장학금 (표유형/다자녀/지역인재)

☐ 국가 교육근로장학금

▶ 신청하고자 하시는 장학금을 선택하시고 신청하기 버튼을 누르세요.

[신청하기 >](#) [공인인증서 발급 안내 >](#)

1

2

① 사업을 선택하고, ② 신청하기 버튼 클릭

2. 신청서 작성-대학참여여부 확인

신청서작성

대학참여여부 확인




1	이름		신청상품	중소기업취업연계장학금(희망사다리)
	상품유형	<input type="radio"/> 창업지원형 <input type="radio"/> 취업지원형	소속대학	<input type="text"/> 찾기 >
	대학사업 참여여부			

2

[확인 >](#)

[취소](#)

 참조하세요!

- 상품유형은 대학에서 운영하는 신청유형만 선택 가능합니다.
- 소속대학이 중소기업 취업연계(희망사다리) 장학사업에 참여하지 않는 경우, 사업 신청이 불가능합니다.

- ① 신청유형을 선택하고, 소속대학을 검색하여 입력
- ② 확인버튼을 클릭하여 다음 화면으로 이동

3. 신청서 작성-약관동의

신청서작성

신청서 작성



이름		주민등록번호	870618 - 1*****
신청상품	중소기업취업연계장학금(희망사다리)	신청일자	2018-04-16
상품유형	취업지원형		

개인정보제공 및 약관동의

개인(신용)정보의 수집제공활용 및 조회에 동의 하시겠습니까?	내용확인 >	<input type="checkbox"/> 예, 내용에 동의합니다. <input type="checkbox"/> 아니오
장학금 수혜 약정서 안내를 충분히 읽고 이해하셨습니다?	내용확인 >	<input type="checkbox"/> 예, 내용에 동의합니다. <input type="checkbox"/> 아니오
신청인 동의서 안내를 충분히 읽고 이해하셨습니다?	내용확인 >	<input type="checkbox"/> 예, 내용에 동의합니다. <input type="checkbox"/> 아니오

본인은 위 내용에 동의하며 신청서에 필요한 정보를 누락 없이 사실만을 입력하겠습니다.

누락 및 사실 아닌 내용 입력으로 신청이 거절 될 수 있고, 장학금 지급 이후에도 반환 및 환수조치가 될 수 있음을 인정합니다.

2

[공인인증서 동의 >](#)

[취소](#)

① 개인정보제공 및 신청약관에 동의하고

② 공인인증서를 활용하여 신청 동의 절차 진행

4. 신청서 작성-개인정보입력

신청서작성

신청서 작성



이름		주민등록번호	870618 - 1*****
신청상품	중소기업취업연계장학금(희망사다리)	신청일자	2018-04-16
신청유형	취업지원형		

1 장학금 신청에 필요한 정보를 정확히 입력하세요.

개인정보 입력

전화번호		휴대폰번호	010	휴대전화인증 >
이메일	[] hanmail.net			
실거주지 주소	63508 우편번호찾기 >			
결혼여부	<input checked="" type="radio"/> 미혼 <input type="radio"/> 기혼 <input type="radio"/> 이혼 <input type="radio"/> 사별			
병역사항	<input type="radio"/> 필 <input type="radio"/> 미필 <input type="radio"/> 면제			

* 실거주지 주소로 우편물이 발송됩니다.
 * 실거주지 주소가 다른 경우 변경해 주십시오.

휴대전화인증 >

휴대전화 인증 필수

- 상단 부의 개인정보와
- 하단 부의 가족정보 및 장학금 지급계좌 입력 후
- 확인버튼 클릭

아버지정보			
구분	--선택--	주민등록등본상 등재여부	선택
성명(아버지)		주민등록번호	- - - - -
전화번호	선택	휴대폰번호	선택 - - - - -
어머니정보			
구분	--선택--	주민등록등본상 등재여부	선택
성명(어머니)		주민등록번호	- - - - -
전화번호	선택	휴대폰번호	선택 - - - - -

계좌정보

등록계좌	
계좌선택	- 이용하실 계좌번호를 선택하세요 - 신규입력 >

* 신청기간 종료 후 입금계좌 변경이 불가하시니 주의하시기 바랍니다.

3 확인 >

4. 신청서 작성-학교정보입력(기업정보 포함)



장학금 ▾

장학금신청 ▾

신청서작성 ▾



신청서 작성

STEP 00
대학참여여부 확인

STEP 01
약관동의

STEP 02
개인정보입력

STEP 03
학교정보입력

STEP 04
신청정보확인

STEP 05
신청완료

이름		주민등록번호	
신청상품	중소기업취업연계장학금(희망사다리)	신청일자	2018-04-
신청유형	취업지원형		

기업 정보

취업상태	<input checked="" type="radio"/> 기취업 <input type="radio"/> 취업예정 <input type="radio"/> 취업희망
------	--

기업 추가 정보

*중소기업명	<input type="text"/>	*소재지	선택 <input type="button" value="v"/>
사업자등록번호(선택사항)	<input type="text"/> - <input type="text"/> - <input type="text"/>	대표자명(선택사항)	<input type="text"/>
업종(선택사항)	선택 <input type="button" value="v"/>		

취업상태에 따라 '기업 추가정보'란에

- 현재 재직 중인 기업 (기취업)

- 취업이 확정된 기업(취업예정)

- 취업을 희망하는 기업(취업희망) 등의 정보 입력

*기업 추가 정보는 신청 집단의 진로탐색 의지 확인 및 대학 자체 선발을 위한 입력사항입니다. 성실하게 기재해 주시기 바랍니다.

4. 신청서 작성-학교정보입력(기업정보 포함)

학교 정보

소속대학	테스트대학교(본교) 학부	단과대학	
학과/전공	<input type="text"/> 검색 >	학번	12271227
학적구분	<input type="text"/> 선택 <input type="button" value="v"/>	학년	4학년 <input type="button" value="v"/>
학기선택	2018년 1학기가 몇 번째 학기 입니까? <input type="text"/> 선택 <input type="button" value="v"/>		

- 신청 학기 기준의 재학 구분을 선택해 주시기 바랍니다.

신청유형별 제출서류

- 취업지원형
 - 기취업: 재직증명서(필수)
 - 취업예정: 취업예정사실증명서 및 기타 취업예정사실 증빙 가능 서류(필수)
 - 취업희망: 제출서류 없음
- 창업지원형
 - 기창업자: 사업자등록증제출(필수)
 - 기창업자 및 창업예정자: 창업강좌이수 증빙서류(선택)
 - ※ 창업강좌이수 내역은 기 이수내역 또는 당해학기 이수예정인 시간표 등을 제출
- 선발 시 가정사항
 - 유관사업 참여증빙서류(주관기관 또는 대학 발급)
 - ※ 중소기업진흥공단: 산학맞춤 기술인력양상사업 · 기술사관육성사업
 - 고용노동부: 취업성공패키지(2 ~ 3단계) · 대학 현장실습 · 중소기업 탐방

① 학교정보 입력 및 신청유형에 따른 제출서류 첨부
- 학기선택 시, 18-1학기가 재학 중 총 몇 번째 학기인지 입력

(예시: 휴학없이 전문대 2학년 1학기인 경우, 3학기로 입력)

- 제출서류는 신청유형별 제출서류를 확인하고, 2개 이상의 서류를 제출할 시에는 ZIP파일로 압축하여 업로드

제출서류

첨부파일	<input type="text"/> [미등록]
	<input type="text"/> 찾아보기... 파일 등록 >

<제출서류안내>

* 다수의 서류 업로드시 반드시 zip파일로 압축 후 업로드해주세요.

* 첨부파일은 반드시 등록하여야 합니다.

- [\[찾아보기\]](#)를 클릭하여 파일 선택 후 파일 첨부 후 [파일 등록](#)을 클릭해야 파일이 등록됩니다.
- 첨부파일의 최대 용량은 10MB 이내만 가능하며, pdf, zip, jpg, hwp 파일 형태로 등록 가능합니다.
- 파일을 등록 후 [\[파일등록완료\]](#)를 클릭하시면 첨부파일을 확인 하실 수 있습니다.
- 등록하신 파일의 이름은 정해진 규칙에 의해 자동으로 바뀌게 됩니다.

② 확인 버튼을 선택하여 다음페이지로 이동

②

4. 신청서 작성-신청정보 확인



장학금

장학금신청

신청서작성



신청서작성

신청서 작성

STEP 00
대학참여여부 확인

STEP 01
약관동의

STEP 02
개인정보입력

STEP 03
학교정보입력

STEP 04
신청정보확인

STEP 05
신청완료

이름		주민등록번호	
장학상품	중소기업취업연계장학금(희망사다리)	신청일자	2018-04
신청유형	취업지원형		

가족정보 (부모님)

개인정보

전화번호		휴대폰번호	
이메일			
실거주지 주소	;		
결혼여부	미혼		
영양사할	필		

아버지정보			
구분	--선택--	주민등록등본상 등재여부	선택
성명(아버지)		주민등록번호	- - - - - 실명확인 >
전화번호	선택 - - - - -	휴대폰번호	선택 - - - - -
어머니정보			
구분	--선택--	주민등록등본상 등재여부	선택
성명(어머니)		주민등록번호	- - - - - 실명확인 >
전화번호	선택 - - - - -	휴대폰번호	선택 - - - - -

계좌정보

등록계좌	
계좌선택	- 이용하실 계좌번호를 선택하세요 - 신규입력 > * 본인명의 계좌를 등록하셔야 합니다.

* 신청기간 종료 후 입금계좌 변경이 불가하시니 주의하시기 바랍니다.

확인 >

취소

- ① 신청한 정보를 최종 확인하고,
- ② 확인버튼 클릭

5. 신청완료-추가 필요 사항



장학금 ▾

장학금신청 ▾

신청서작성 ▾



신청서작성

신청서 작성

STEP 00
대학참여여부 확인

STEP 01
약관동의

STEP 02
개인정보입력

STEP 03
학교정보입력

STEP 04
신청정보확인

STEP 05
신청완료



장학금 신청서 작성이
정상적으로 완료 되었습니다.
온라인사전교육을 이수하세요.
*신청기한 내 온라인사전교육을
반드시 이수하여야 대학추천이 가능합니다.

[온라인사전교육 >](#)

① 신청기간 내 재단 홈페이지에서 온라인 사전교육 이수 필수

홈페이지 > 장학금 > 중소기업 취업연계 장학금 > 온라인 사전교육 > 2018년, 1학기, 신청유형 선택 후 조회 > 강의 이수

참조하세요!

② 신청기간 내 SGI보증보험 홈페이지 또는 어플을 통해 보증보험 조회동의 필수

◆ 보증보험 조회 동의

- 최종 장학생 선정을 위해서는 보증보험 조회동의를 완료하여야 합니다.
- SGI서울보증 홈페이지 접속 > 회원가입 완료 > 보험가입 메뉴 클릭 > 1 계약체결 필수동의 진행

[조회동의 바로가기 >](#)

감사합니다.

- 보험문의 : 02 - 755 - 9508(서울보증보험 남대문지점)
- 일반문의 : 1599 - 2290 (한국장학재단 콜센터)